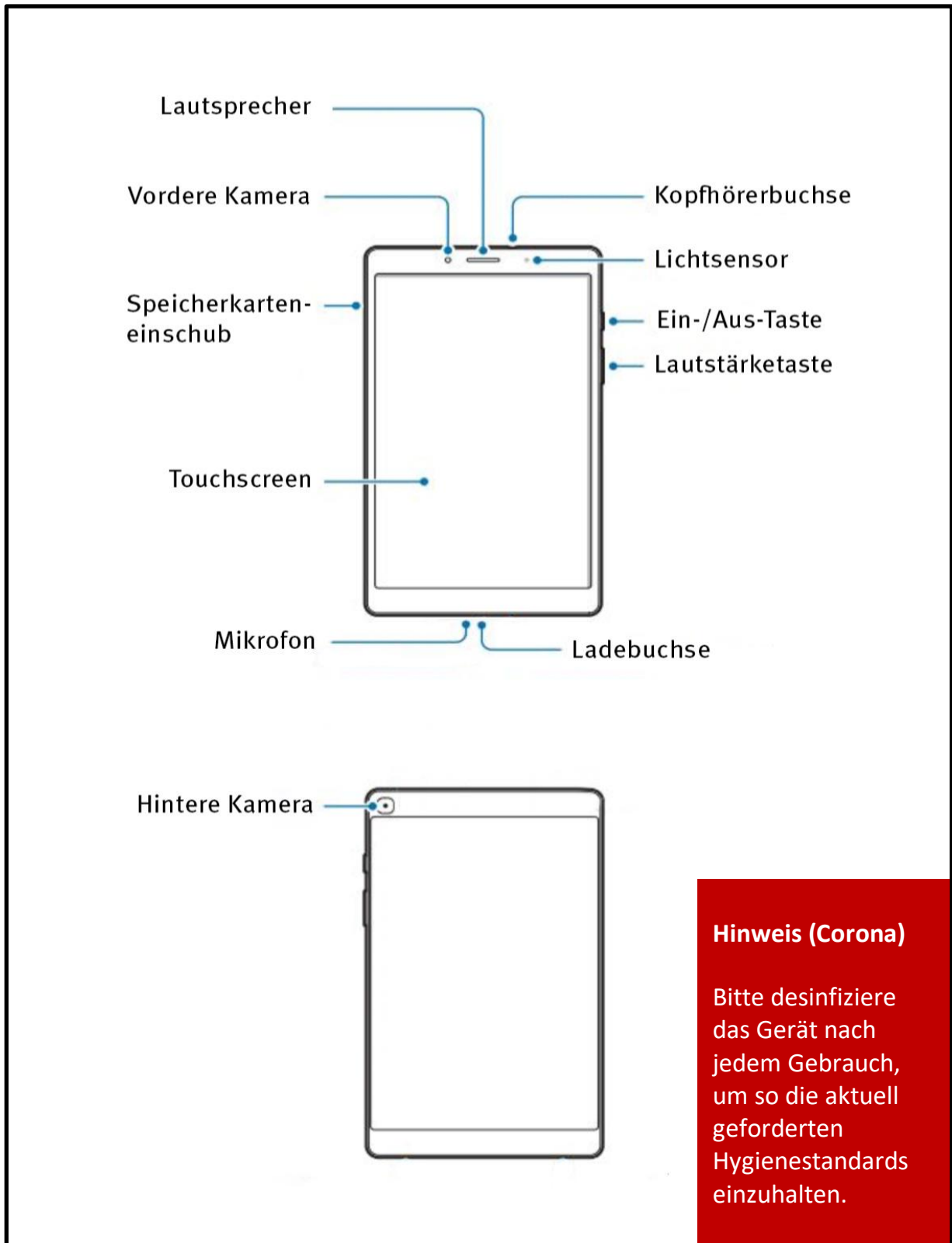




## Das Gerät im Überblick.






## In 4 Schritten einsatzbereit.

	<b>Strom</b>	Verbinde das Gerät über die Ladebuchse mit dem Netzteil mit dem Strom.
	<b>Einschalten</b>	Schalte das Gerät durch Halten (1 Sekunde) der Ein-/Aus-Taste ein.
	<b>Wireless</b>	Verbinde das Gerät mit Deinem Wireless (WLAN). <i>Einstellungen → Verbindungen → WLAN</i>
	<b>Einloggen</b>	Starte eine App und log Dich mit Deinem Benutzernamen und dem Passwort ein.

## Hast Du Fragen oder benötigst Du Hilfe? Melde Dich.

**Hast Du technische Probleme oder Fragen zum Gerät selbst:**

	Base-Net IT Services AG
	+41 (0)41 499 00 99
	servicedesk@bnits.ch

Telefonisch erreichst Du uns von Mo-Fr von 08:00 bis 17:00 Uhr.